
















Pos.	N°	Pilote	Voiture	Groupe	Classe	Tps net	Pénalité	Temps	Ecart 1er	Ecart pr.
1	15	GALLO Fabrice	NORMA M 20 FC	1 CN	1 2	35"290		35"290		
2	14	BOST Julien	NORMA M 20 FC	2 CN	2 2	36"370		36"370	+1"080	+1"080
3	4	PETIT Julien	DALLARA F399	1 D/E	1 5S	37"150		37"150	+1"860	+0"780
4	1	TAVIAUX Benoît	DALLARA F305 EVO 307	2 D/E	2 5S	37"490		37"490	+2"200	+0"340
5	11	FRANCE Michaël	DALLARA F304	3 D/E	1 1	37"540		37"540	+2"250	+0"050
6	18	MOYON Sylvain	NORMA FC Honda	3 CN	3 2	37"540		37"540	+2"250	+0"000
7	3	RANNOU Vincent	DALLARA F301	4 D/E	3 5S	37"910		37"910	+2"620	+0"370
8	22	BLANCHEMAIN Marc-Antoine	TRACKING RC 01B	4 CM	1 CM	38"530		38"530	+3"240	+0"620
9	20	ROUSSEAU Frédéric	SPEED CAR GTR	5 CM	2 CM	38"680		38"680	+3"390	+0"150
10	10	NICOL John	DALLARA F392	5 D/E	1 2	39"140		39"140	+3"850	+0"460
11	21	PASTEAU Tony	SPEED CAR GTR	6 CM	3 CM	39"270		39"270	+3"980	+0"130
12	17	TOURILLON Robert	NORMA M 20 FC	7 CN	4 2	39"500		39"500	+4"210	+0"230
13	6	BEAUVOIR Bruno	TATUUS	6 D/E	1 7	39"590		39"590	+4"300	+0"090
14	12	LETOUZÉ Romain	F2 LRJ Garance	7 D/E	2 1	39"780		39"780	+4"490	+0"190
15	117	TOURILLON Sébastien	NORMA M 20 FC	8 CN	5 2	39"960		39"960	+4"670	+0"180
16	2	MARCHAND Aurélien	DALLARA F302	8 D/E	4 5S	40"850		40"850	+5"560	+0"890
17	114	BERTON Pauline	NORMA M 20 FC	9 CN	6 2	40"940	♀	40"940	+5"650	+0"090
18	7	CHAUDET Julien	TATUUS FR 2.0	9 D/E	2 7	41"110		41"110	+5"820	+0"170
19	63	RAMUS Patrick	SIMCA S 1000 Turbo	1 FC	1 4	41"840		41"840	+6"550	+0"730
20	8	FRÉMONT Sébastien	RENAYRD F2	10 D/E	2 2	42"360		42"360	+7"070	+0"520
21	67	RICARDEAU Romain	SIMCA Rallye 3	2 FC	1 1	42"480		42"480	+7"190	+0"120
22	5	TORDEUX Stéphanie	TATUUS	11 D/E	3 7	42"880	♀	42"880	+7"590	+0"400
23	19	MARCHAND Yann	DINATMO PHC 3 EVO	10 CNF	1 1	43"020		43"020	+7"730	+0"140
24	68	BODINIER Philippe	SIMCA Rallye 3	3 FC	2 1	43"920		43"920	+8"630	+0"900
25	31	ROUSSEAU Jimmy	RENAULT Clio 3 CUP	1 A/FA	1 3	44"010		44"010	+8"720	+0"090
26	29	MAUREL Jean-Jacques	PEUGEOT 308 Racing CUP	2 A/FA	1 4	44"200		44"200	+8"910	+0"190
27	191	PAYNEAU Gilbert	PEUGEOT 205	1 F2000	1 3	44"250		44"250	+8"960	+0"050
28	71	LOTON Ferdinand	HONDA Civic TypeR	2 F2000	2 3	44"780		44"780	+9"490	+0"530
29	27	MORILLEAU Bernard	LOTUS Exige CUP 260	1 GT	1 2	45"170		45"170	+9"880	+0"390
30	74	BOUFFETEAU Cédric	HONDA Civic	3 F2000	1 2	45"180		45"180	+9"890	+0"010
31	35	THEBAULT Matthieu	RENAULT Clio 3 CUP	3 A/FA	2 3	45"230		45"230	+9"940	+0"050
32	38	MEUNIER Anthony	RENAULT Clio 2 CUP	4 A/FA	3 3	45"570		45"570	+10"280	+0"340
33	36	MERLET Nicolas	RENAULT Clio 3 CUP	5 A/FA	4 3	45"740		45"740	+10"450	+0"170
34	46	TKATCHENKO Jacques	CITROËN Saxo VTS	6 A/FA	1 2	45"760		45"760	+10"470	+0"020
35	49	POITEVIN Ophélie	CITROËN Saxo Vts	7 A/FA	2 2	46"050	♀	46"050	+10"760	+0"290
36	37	CHELOT Tony	RENAULT Clio 3 CUP	8 A/FA	5 3	46"090		46"090	+10"800	+0"040
37	45	DESCAMPS Eric	CITROËN Saxo CUP	9 A/FA	3 2	46"090		46"090	+10"800	+0"000
38	75	DESCAMPS Romain	CITROËN Saxo KIT CAR	4 F2000	2 2	46"190		46"190	+10"900	+0"100
39	33	KNOFF Charlie	RENAULT Clio 3 CUP	10 A/FA	6 3	46"370		46"370	+11"080	+0"180
40	72	DIGUET Jérôme	PEUGEOT 205	5 F2000	3 3	46"380		46"380	+11"090	+0"010
41	65	SÉBIRE Frédéric	SIMCA Rallye 3	4 FC	1 2	46"390		46"390	+11"100	+0"010
42	34	ROBIN Stéphane	RENAULT Clio 3 CUP	11 A/FA	7 3	47"080		47"080	+11"790	+0"690
43	47	JACQUIN Sullyvan	CITROËN Saxo Vts	12 A/FA	4 2	47"180		47"180	+11"890	+0"100
44	142	DRAPEAU Anthony	RENAULT Clio 5 RS Line	13 A/FA	5 2	47"200		47"200	+11"910	+0"020
45	69	BONNEAU Philippe	SIMCA Rallye 2	5 FC	3 1	47"230		47"230	+11"940	+0"030
46	66	CHEVALLEREAU Maxime	SIMCA Rallye 2	6 FC	2 2	47"320		47"320	+12"030	+0"090
47	48	GREZES Tenessy	CITROËN Saxo	14 A/FA	6 2	47"330		47"330	+12"040	+0"010
48	9	MAWDSLEY Erwin	FORMULA Academy	12 D/E	3 2	47"420		47"420	+12"130	+0"090
49	148	GABORIT Allan	CITROËN Saxo	15 A/FA	7 2	47"520		47"520	+12"230	+0"100
50	140	LOIZEAU Richard	PEUGEOT 206 RC	16 A/FA	8 3	48"040		48"040	+12"750	+0"520
51	43	BUGUELLOU Nicolas	RENAULT Twingo RS	17 A/FA	8 2	48"290		48"290	+13"000	+0"250
52	54	HRONIK Olivier	RENAULT Clio Williams	1 N/FN	1 3	48"300		48"300	+13"010	+0"010
53	60	DEVILLIERS Simon	PEUGEOT 106 S16	2 N/FN	1 2	48"370		48"370	+13"080	+0"070
54	51	MÉNARD Damien	PEUGEOT 106	18 A/FA	9 2	48"470		48"470	+13"180	+0"100
55	32	DEBÉ Célia	RENAULT Clio 3 CUP	19 A/FA	9 3	48"550	♀	48"550	+13"260	+0"080
56	44	LEDUC Vincent	CITROËN C2	20 A/FA	10 2	48"720		48"720	+13"430	+0"170
57	172	GALIN Romain	PEUGEOT 205	6 F2000	4 3	48"970		48"970	+13"680	+0"250
58	56	AUGER Mathis	CITROËN Saxo	3 N/FN	2 2	48"990		48"990	+13"700	+0"020
59	55	RAULT Kylian	CITROËN Saxo	4 N/FN	3 2	49"150		49"150	+13"860	+0"160
60	26	BROSSET Charly	TORK Mitjet 1300	1 GTTS	1 1	49"410		49"410	+14"120	+0"260
61	42	BERTHO Marie-Thérèse	RENAULT Clio 5 RS Line	21 A/FA	11 2	49"740	♀	49"740	+14"450	+0"330

17ème COURSE DE COTE DE BOURNEZEAU

Coupe de France de la Montagne - Régional

08/04/23 - 09/04/23

Classement Essais Chrono

Pos.	N°	Pilote	Voiture	Groupe	Classe	Tps net	Pénalité	Temps	Ecart 1er	Ecart pr.
62	53	 CHÉNÉ Louis	RENAULT Clio RS	5 N/FN	2 3	49"750		49"750	+14"460	+0"010
63	30	 GUILLON Bruno	ALFA 75	22 A/FA	2 4	50"020		50"020	+14"730	+0"270
64	58	 MICHAUD Frédéric	CITROËN Saxo	6 N/FN	4 2	50"360		50"360	+15"070	+0"340
65	57	 DUPIN Alexandra	CITROËN Saxo VTS	7 N/FN	5 2	50"490		50"490	+15"200	+0"130
66	50	 ORÈVE Marvin	CITROËN Saxo VTS	23 A/FA	12 2	50"760		50"760	+15"470	+0"270
67	152	 BARRANGER Adrien	CITROËN AX GTI	24 A/FA	1 1	51"160		51"160	+15"870	+0"400
68	40	 LONGÉPÉ Lucas	PEUGEOT 206 RC	25 A/FA	10 3	51"230		51"230	+15"940	+0"070
69	59	 BESNIER Christopher	PEUGEOT 106 S16	8 N/FN	6 2	52"710		52"710	+17"420	+1"480
70	52	 DELAUNAY Enzo	CITROËN AX GTI	26 A/FA	2 1	53"300		53"300	+18"010	+0"590
71	62	 PENINOU Sébastien	CITROËN Saxo VTS	9 N/FN	1 2S	53"330		53"330	+18"040	+0"030
72	25	 CLÉMENT Philippe	PORSCHE 996 GT3 CUP	2 GTTS	1 3	53"340		53"340	+18"050	+0"010
73	41	 LEVEQUE Patrick	OPEL Astra OPC	27 A/FA	11 3	54"240		54"240	+18"950	+0"900
74	61	 DUCEPT Joël	PEUGEOT 106 S16	10 N/FN	7 2	56"530		56"530	+21"240	+2"290
75	64	 RATAUD Lionel	TALBOT Samba	7 FC	1 3	56"640		56"640	+21"350	+0"110

75 classés

Moyenne du premier : 138,736 kms/h

Moyenne du dernier : 86,441 kms/h

